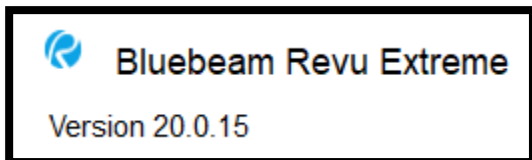


Bluebeam Revu 20 eTips: Nyheter

Bluebeam Revu 20 släpptes 18 augusti och innehåller en hel del nyheter. Nedan gör vi en sammanfattning av några av dem.

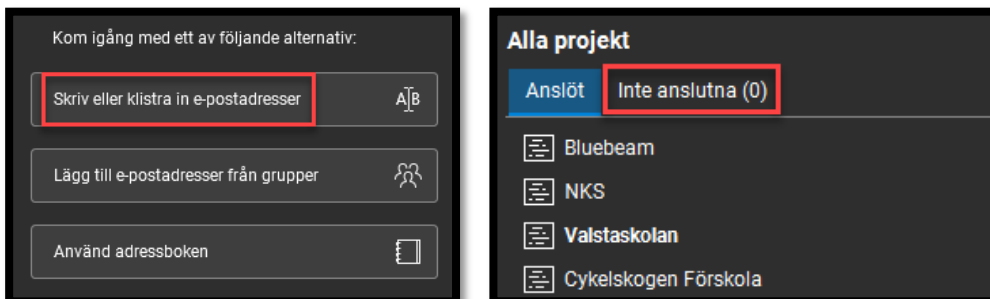


1. Ny namngivning

Tidigare har Revu benämnts 2018, 2019 beroende på vilket år de släppts. Från och med Revu 20 betonar Bluebeam att flera versioner kommer att släppas under året och alltså inte nödvändigtvis knyts till året.

2. Nyheter i Studio Sessions

Studio Sessions ger flera användare möjlighet att redigera och kommentera PDF-filer samtidigt, i realtid. I Revu 20 tillkommer en "Inte anslutna"-knapp som visar vilka användare som bjudits in men ännu ej deltar i sessionen eller projektet.

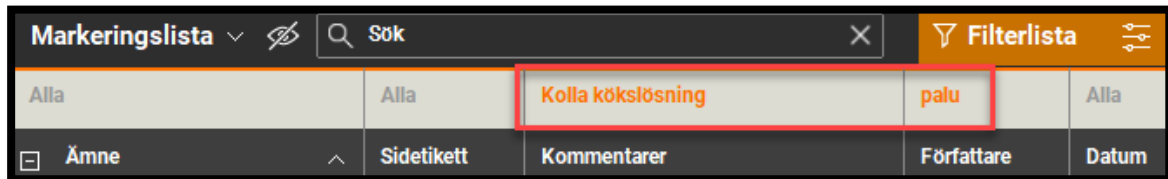


Det har också blivit lättare att bjuda in flera deltagare till sessioner genom att t ex klistra in deras e-postadresser i en ny dialogruta. Administratörer kan nu bjuda in och tilldela rättigheter till deltagare redan innan de skaffat ett Studiokonto. Man kan också skicka påminnelse- och inbjudningsnotiser till inbjudna deltagare som inte anslutit ännu.

3. Uppdaterad markeringslista

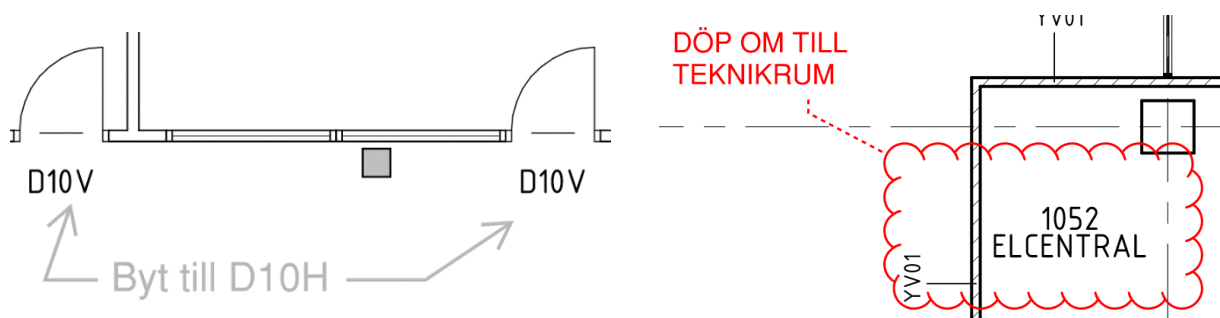
I Revu 20 finns möjligheten att filtrera och spara markeringslistans filter så att du kan använda samma filter på flera dokument. Du kan nu markera flera filter samtidigt, och urvalet av filter har utökats.

Vid skapandet av rapporter kan svar till kommentarer nu filtreras ut för en renare rapport.



4. Måttsättning

Måttsättningsobjekten kan nu ha olika linjetyper. Du kan använda befintliga linjetyper eller skapa egna för att ytterligare särskilja kommentarer från varandra. I funktionen Bildtext kan man nu högerklicka på ett handtag (de små cirklarna efter att måttet markerats) och välja lägg till pil. Nytt för Revu 20 är att pilarna kan placeras runt om texten.

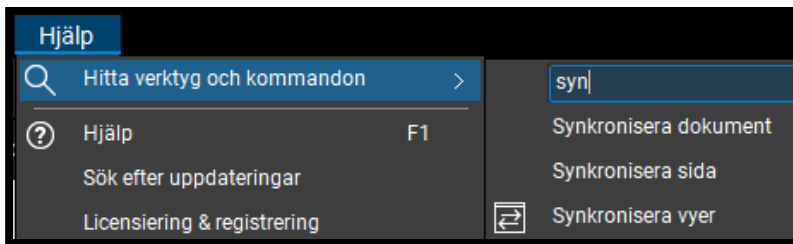


Textrutor i Revu 20 kan ges formen Hexagon utöver de befintliga Rektangel, Cirkel och Triangel. Funktionen autojustering av text har också förbättrats.



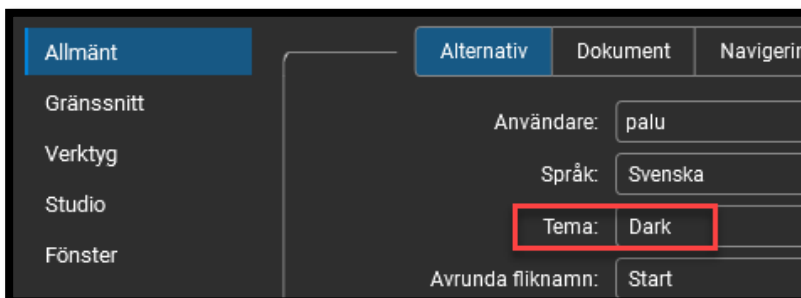
5. Hjälpmeny med sökfunktion

Under hjälpmenyn finns nu alternativet "Hitta verktyg och kommandon". Genom att skriva in början på kommandot kan man få en utfallslista med kommandon. Detta är bra både för att snabbt kunna hitta kommandon men även för att kanske lära sig några nya.



6. Dark theme

Det mörka temat som du kan välja under Revu – Inställningar – Allmänt har uppdaterats och omfattar nu flera menyer och dialoger.



7. Prestanda

Som vanligt arbetar Bluebeams utvecklingsteam kontinuerligt med att öka prestandan vid öppning och redigering av tyngre dokument. Funktionen Autofill har t ex snabbats upp väsentligt.

8. Stöd för 2021

Nya Revu 20 har stöd för både Revit, Navisworks och AutoCAD-baserade produkter av version 2021.

